

Patiënt: **Loogman**

Geboren: 14-04-1994

BSN: -

Geslacht: Man

PIN:

Aan: Prescan





Amarilstraat 20

7554 TV Hengelo

Adres:

Ordernummer: 9.23212.0590

Afnamedatum en tijd: **23-05-2023 17:16**

	Resultaat	Eenheid	Referentiewaarden	
BLOEDCHEMIE				
Metabolieten				
Glucose	4.3	mmol/L	4.0 - 8.0	
HbA1c	37	mmol/mol	20 - 42	
Kreatinine	83	μmol/L	65 - 110	
eGFR (CKD-EPI)	>90 ¹	ml/min/1.73m ²	> 90	
Urinezuur	0.50	mmol/L	0.21 - 0.48	
Enzymen				
Alk. fosfatase	51	U/L	< 120	
gamma-GT	19	U/L	< 55	
CK	122	U/L	< 170	
Eiwitten				
Albumine	46	g/L	35 - 50	
CRP	4	mg/L	< 10	
Lipiden				
Cholesterol	5.2 ²	mmol/L	3.5 - 6.5	
Triglyceriden	0.7	mmol/L	< 2.0	
HDL-cholesterol	1.23	mmol/L	0.90 - 1.70	
LDL-cholesterol	3.6 ³	mmol/L	< 3.5	
Chol-ratio	4.21			
Tumormarkers				
Totaal PSA	0.40	μg/L	< 3.0	
Diversen				

@ = nog niet geautoriseerd

U-Diagnostics B.V. Dr. L. Eraslan-Erdem

Hermesweg 15, 3741 GP Baarn

Tel +31 (0)30-2005026, Fax + 31 (0)30-7740221

e-mail: info@u-diagnostics.com website: www.u-diagnostics.com

Datum rapport: 02-06-2023

pagina 1 van 3

Patiënt: **Loogman**

Ordernummer: 9.23212.0590

Geboren: 14-04-1994

Geslacht: Man

Afnamedatum en tijd: 23-05-2023 17:16

BSN: -

PIN: -

	null		null	
--	------	--	------	--

Foliumzuur	11	nmol/L	> 5.0	
Vitamine B12	403 ⁴	pmol/L	140 - 650	

Ijzermetabolisme

Ijzer	19	μmol/L	10 - 40	
-------	----	--------	---------	--

1. Bij eGFR 90 of hoger nierfunctie is normaal of hoog (G1).

2. Streefwaarde < 5 mmol/l

3. Streefwaarde < 3 mmol/l

4. Vitamine B12 deficiëntie uitgesloten.

ENDOCRINOLOGIE

Schildklier

TSH	2.5	mIU/L	0.40 - 4.0	
Vrij T4	21	pmol/L	12 - 22	

Calcium metabolisme

25-OH-Vitamine D	58 ⁵	nmol/L	> 75	
------------------	-----------------	--------	------	--

Transporteiwitten

* SHBG	21	nmol/L	17 - 66	
--------	----	--------	---------	--

Hypofyse

* LH	3.6	IU/L	1.5 - 9.3	
* FSH	3.6	IU/L	1.4 - 18.1	

Steroidhormonen

* Testosteron	5.34	nmol/L	8.35 - 28.78	
* Vrij Testosteron	20.1	pmol/L	30.5 - 93.6	

5. Referentiewaarde is een streefwaarde

HEMATOLOGIE

Algemeen

Hemoglobine	9.4	mmol/L	8.3 - 10.9	
Hematocriet	0.43	L/L	0.40 - 0.51	
Erytrocyten	4.98	x10 ¹² /L	4.20 - 5.80	
MCV	87	fL	82 - 98	
MCH	1.89	fmol	1.70 - 2.10	
MCHC	21.8	mmol/L	19.8 - 22.7	
Leucocyten	8.7	x10 ⁹ /L	4.0 - 10.0	
Eosinofielen	0.20	x10 ⁹ /L	< 0.50	
Basofielen	0.04	x10 ⁹ /L	< 0.20	
Neutrofielen	5.48	x10 ⁹ /L	1.60 - 8.30	
Lymfocyten	2.38	x10 ⁹ /L	0.80 - 4.00	

@ = nog niet geautoriseerd

U-Diagnostics B.V. Dr. L. Eraslan-Erdem

Hermesweg 15, 3741 GP Baarn

Tel +31 (0)30-2005026, Fax + 31 (0)30-7740221

e-mail: info@u-diagnostics.com website: www.u-diagnostics.com

Datum rapport: 02-06-2023

pagina 2 van 3

Patiënt: **Loogman**

Ordernummer: 9.23212.0590



Geboren: 14-04-1994

Geslacht: Man

Afnamedatum en tijd: 23-05-2023 17:16


BSN: -

PIN: -

	null		null	
Monocyten	0.61	$\times 10^9/L$	0.20 - 1.00	
Trombocyten	264	$\times 10^9/L$	150 - 450	

URINE

Kwalitatief

Zuurgraad	6.5	4.5 - 8.0	
Eiwit	neg	neg	
Glucose	neg	neg	
Erytrocyten / vrij Hb	neg	neg	
Leukocyten	neg	neg	
Ketonen	neg	neg	
Urobilinogeen	spoor	neg	
Nitriet	neg	neg	
Bilirubine	neg	neg	

Commentaar:

Er is sprake van een matig verlaagd vitamine D gehalte. Er zijn meerdere geschikte supplementen vrij verkrijgbaar in Nederland om het vitamine D gehalte te verhogen.

Als er te veel urinezuur wordt geproduceerd, of als het urinezuur onvoldoende wordt uitgescheiden, kan het zich ophopen in het lichaam en ontstaat hyperurikemie. Het verhoogde urinezuur kan kristalliseren in gewrichten en andere weefsels, dit geeft lokaal een ontsteking. Deze ontstekingen treden vaak op in de tenen en andere kleine gewrichten, dit wordt jicht genoemd. Advies: pas uw dieet aan en eet minder rood vlees, oude kaas en rode wijn. Daarnaast voldoende wordt geadviseerd voldoende (1-1,5 liter) water te drinken.

Het LDL-cholesterol is verhoogd. Dit kan naar beneden worden gebracht door het volgen van een meer mediterrane dieet, meer beweging en gewichtsvermindering. Heeft u diabetes en/of problemen met hart, bloedvaten of nieren, dan zijn er aanvullende maatregelen nodig. Dit kunt u overleggen met uw (huis-)arts.

Uw totaal testosteron is verlaagd. De betekenis van de verlaagde testosteron waarde is afhankelijk van geslacht, leeftijd en tijdstip van de bloedafname. Uw uitslag is gebaseerd op referentiewaarden voor uw geslacht en leeftijd bij een bloedafname in de ochtend voor 10.00 uur.

Uw vrij testosteron is verlaagd. De betekenis van de verlaagde testosteron waarde is afhankelijk van geslacht, leeftijd en tijdstip van de bloedafname. Uw uitslag is gebaseerd op referentiewaarden voor uw geslacht en leeftijd bij een bloedafname in de ochtend voor 10.00 uur.

Verder geen bijzonderheden gemeten.

De resultaten en het commentaar op de resultaten zijn gebaseerd op referentiewaarden van gezonde mensen zonder ziekte of aandoening. Wanneer er een wens is om een reeds bekende ziekte of aandoening te monitoren middels bloedonderzoek, willen wij u adviseren om dit altijd te overleggen met uw (huis-)arts.

* Aanvullende info bepaling: Extern bepaald bij Labor Dr. Wisplinghoff ISO15189 (D-ML-13062-01-00)

@ = nog niet geautoriseerd

U-Diagnostics B.V. Dr. L. Eraslan-Erdem

Hermesweg 15, 3741 GP Baarn

Tel +31 (0)30-2005026, Fax + 31 (0)30-7740221

e-mail: info@u-diagnostics.com website: www.u-diagnostics.com

Datum rapport: 02-06-2023

pagina 3 van 3